

Изменение потребительских цен в Республике Крым в июле 2021 года

В июле текущего года ценовая ситуация на потребительском рынке Южного федерального округа формировалась под влиянием двух основных факторов: сезонного снижения цен на плодоовощную продукцию и повышения тарифов на коммунальные услуги. Во всех регионах округа снижение цен на плодоовощную продукцию, включая картофель, за месяц составило 5,9-19,7%, а повышение коммунальных тарифов - 2,8-5,7%. Разновекторность ценовых изменений привела к замедлению темпов инфляции в большинстве регионов округа до 0,2-0,7%, а в Республике Калмыкии, Республике Крым и г. Севастополе зафиксирована дефляция от 0,3% до 0,8%.

В Республике Крым потребительские цены на товары и услуги в июле 2021 г. по сравнению с предыдущим месяцем снизились на 0,5%, под влиянием удешевления продовольственных товаров на 2,3%.

Среди продуктов питания значительно подешевели овощи на 23,7%. Из овощей более всего снизились цены на свёклу на 63,6%, морковь - 41,6%, картофель - 34,9%, лук репчатый - 33,6%, помидоры свежие - на 30,2%. Цены на фрукты снизились на 2,0%, в том числе на виноград - на 7,2%, бананы - на 7,0%, груши - на 1,8%. При этом наблюдалось повышение цен на огурцы свежие на 18,9%, капусту белокочанную - 15,4%, чеснок - на 11,5%. В июле отмечен рост цен на чай на 5,3%, печень говяжью - 4,9%, пшено - 3,3%, яйца куриные - на 2,8%.

В группе «Алкогольные напитки и табачные изделия» цены в среднем снизились на 0,5%, за счёт удешевления вина столового, коньяка, водки, пива отечественного на 2,8-1,0%, при этом подорожали вина игристые на 2,2%, сигареты и пиво зарубежных торговых марок - на 0,8-0,7%.

Из непродовольственных товаров в июле наблюдался рост цен на ряд строительных материалов: на плиты древесностружечные - на 28,9%, доску обрезную - 9,4%, кирпич - 5,3%, еврошифер - 2,3%, краски масляные и эмали отечественные - на 2,0%. За месяц подорожало газовое моторное топливо на 18,7%, бензин АИ- 98 и выше, АИ-92 и АИ-95 - на 1,9-1,5%.

В сфере услуг средний рост коммунальных тарифов составил 5,7%, из них электроэнергия стала дороже на 9,0%, газ - 5,8%, водоснабжение холодное и горячее, отопление, канализация и вывоз мусора - на 3,6%.

В июле сохранился рост цен на рынке туристических услуг. Услуги санаториев стали дороже на 15,9%, пансионатов, домов отдыха - 14,3%, гостиниц 2, 3, 1 звёзд - 11,1-6,4%, хостелов - на 3,7%. Заметно подорожали билеты на самолёт на 31,8% и поезд дальнего следования: в купе - на 13,2%, плацкарт - на 5,4%.

Вместе с тем снизилась стоимость проживания в гостиницах 4-5 звёзд на 6,4% и стоимость поездки на отдых в ОАЭ на 3,9%, в Турцию - на 2,1%.

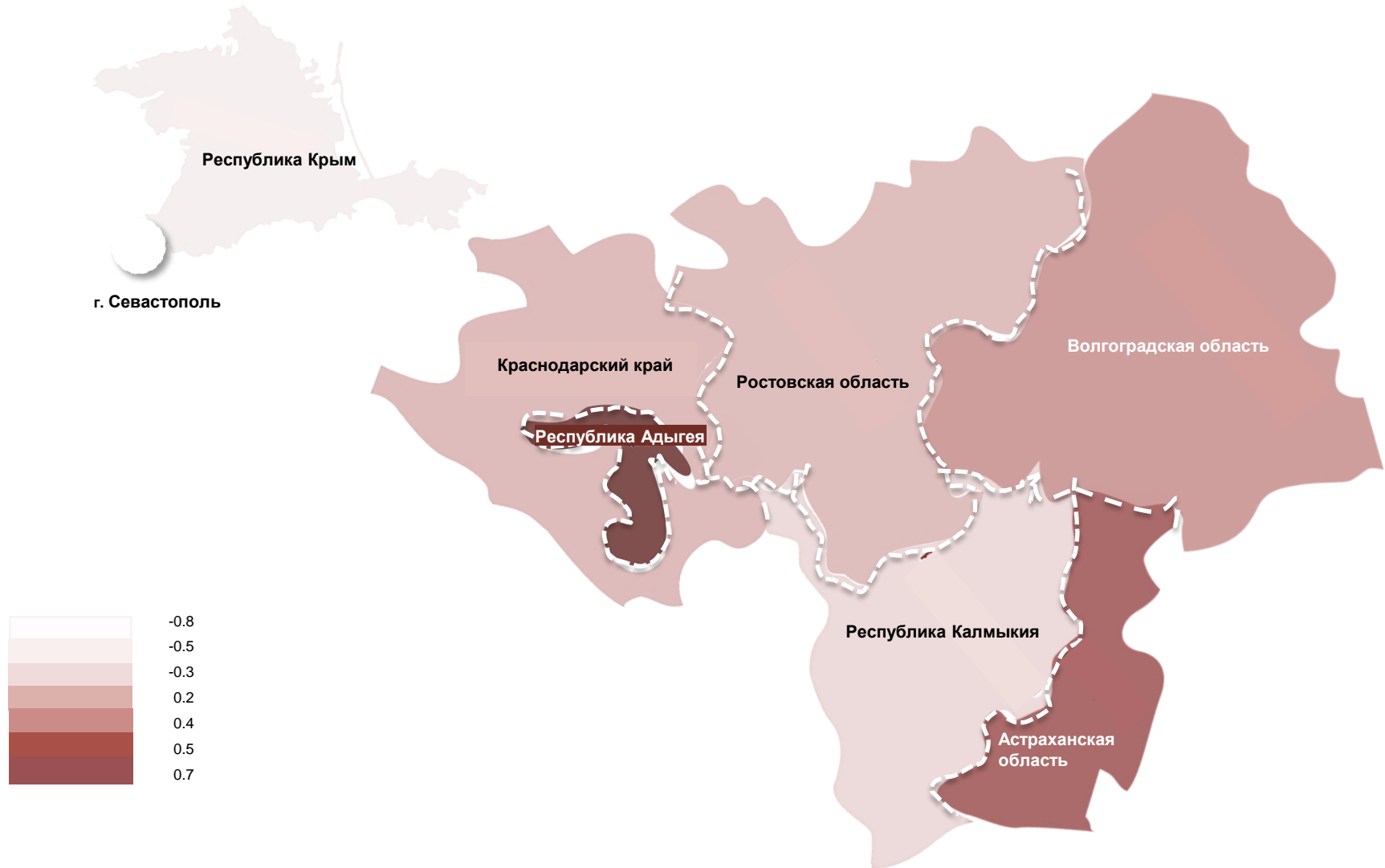
При использовании материала ссылка на Крымстат обязательна.

Отдел статистики цен и финансов (3652) 25-62-10, 7(978) 982 33 00

Инфляция в Южном федеральном округе

в июле 2021 года

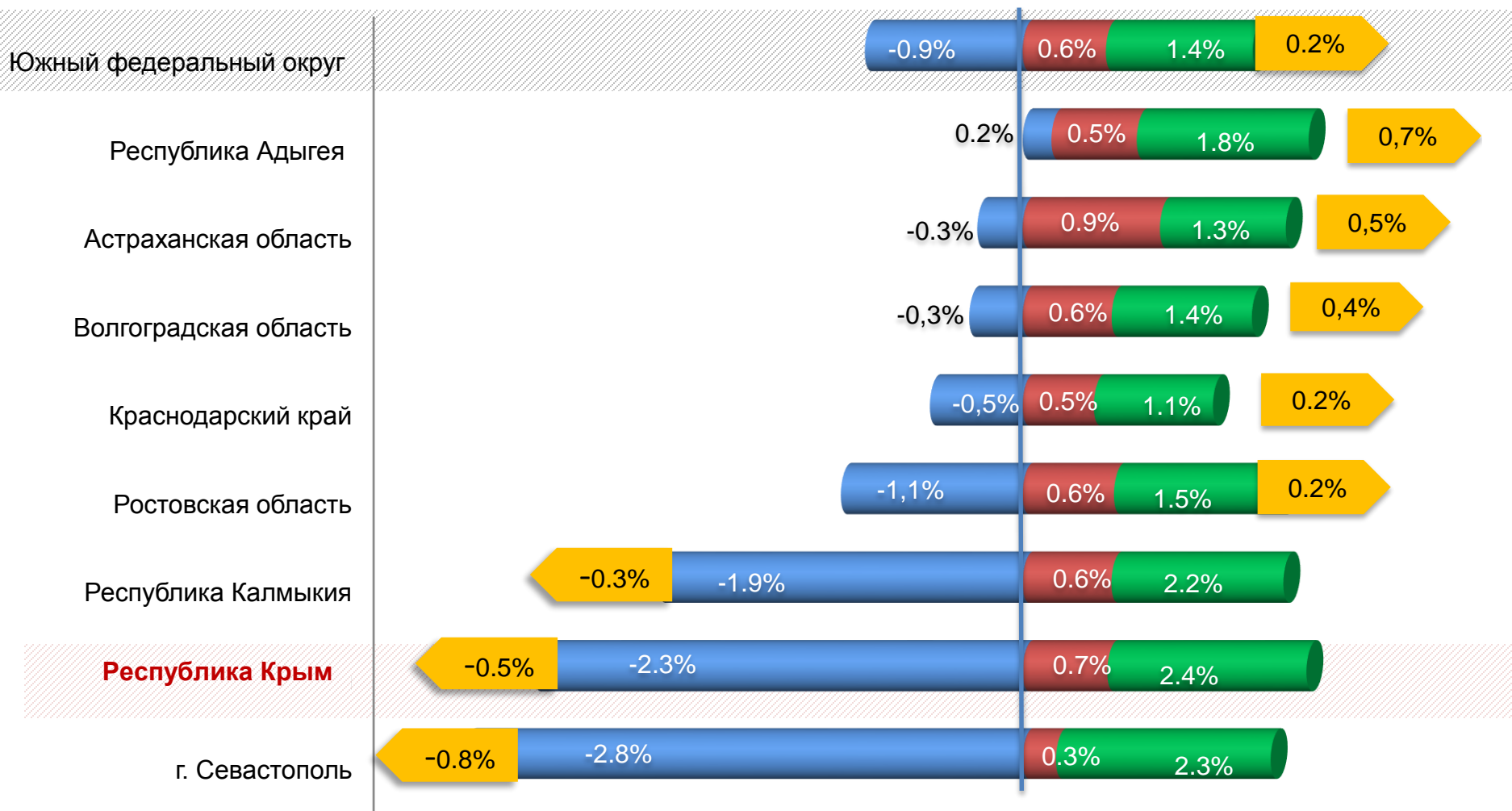
(в % к предыдущему месяцу)



Прирост (снижение) потребительских цен в Южном федеральном округе

за июль 2021 г.

(в % к предыдущему месяцу)



Продовольственные
товары



Непродовольственные
товары

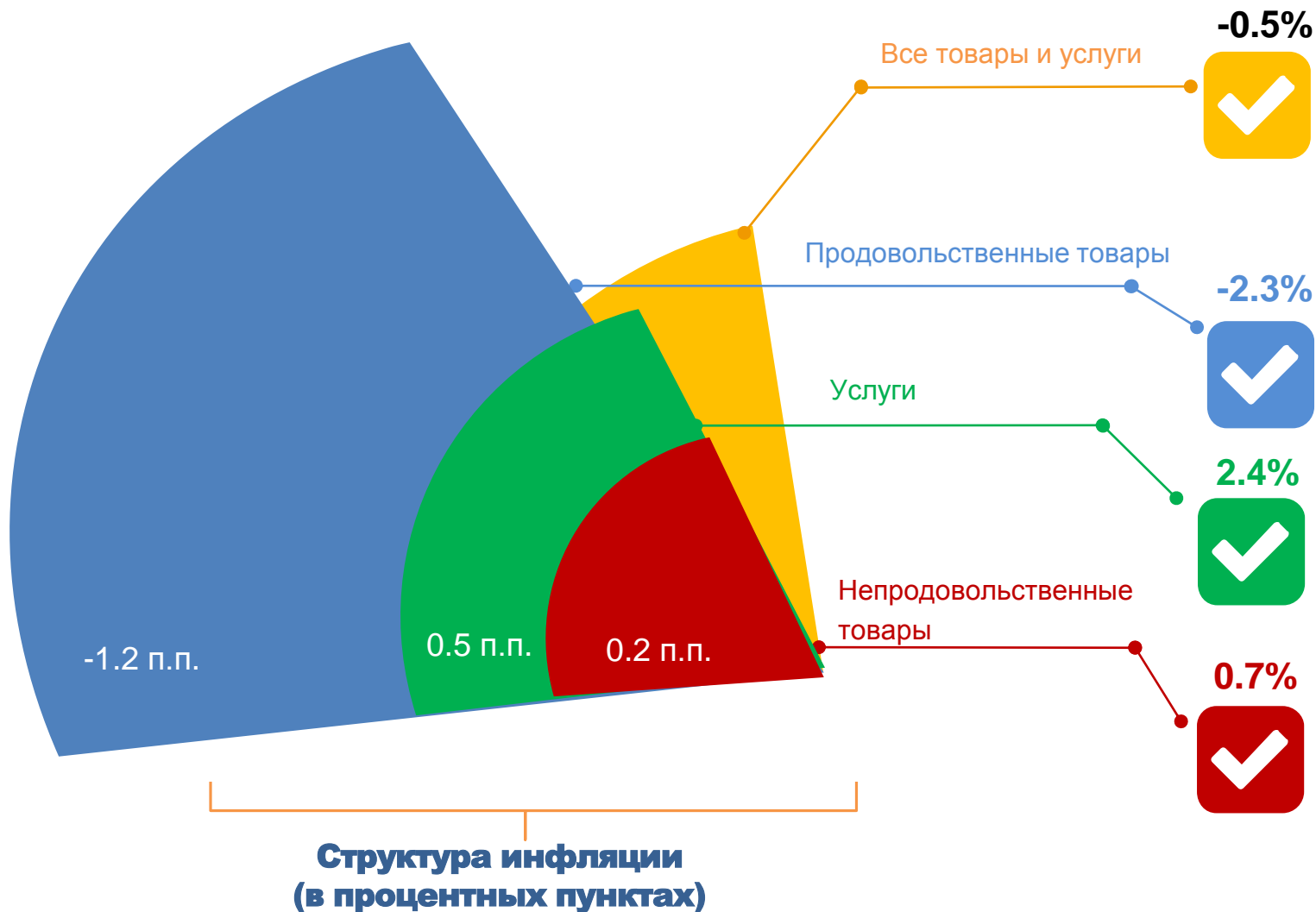


Услуги



Все товары и услуги

ИЗМЕНЕНИЕ ПОТРЕБИТЕЛЬСКИХ ЦЕН в Республике Крым в июле 2021 года в % к предыдущему месяцу

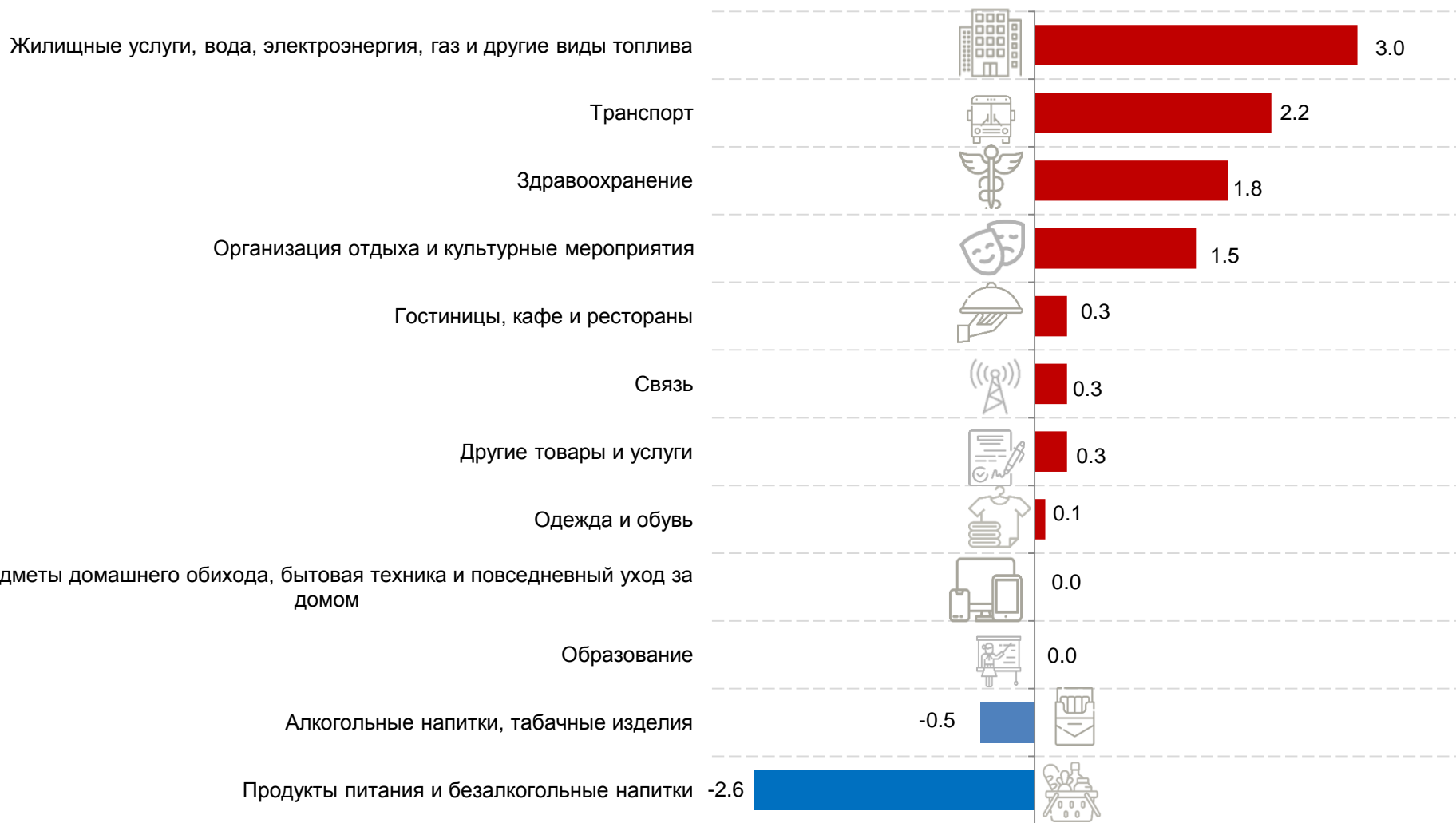


Прирост (снижение) потребительских цен в Республике Крым


за июль 2021 г.

(в % к предыдущему месяцу)

в Классификации индивидуального потребления по целям

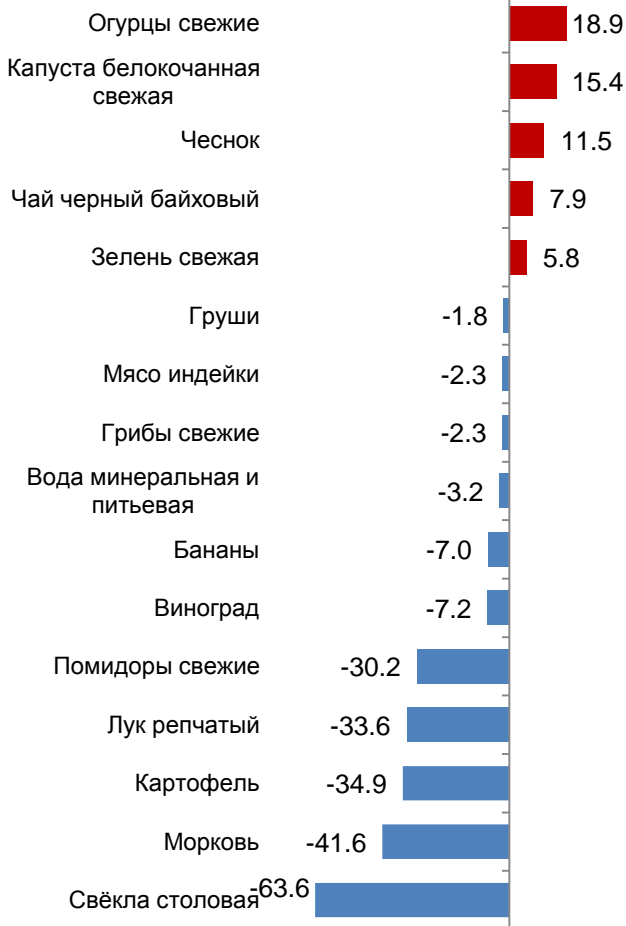


Прирост (снижение) потребительских цен в Республике Крым за июль 2021 г., в % к предыдущему месяцу



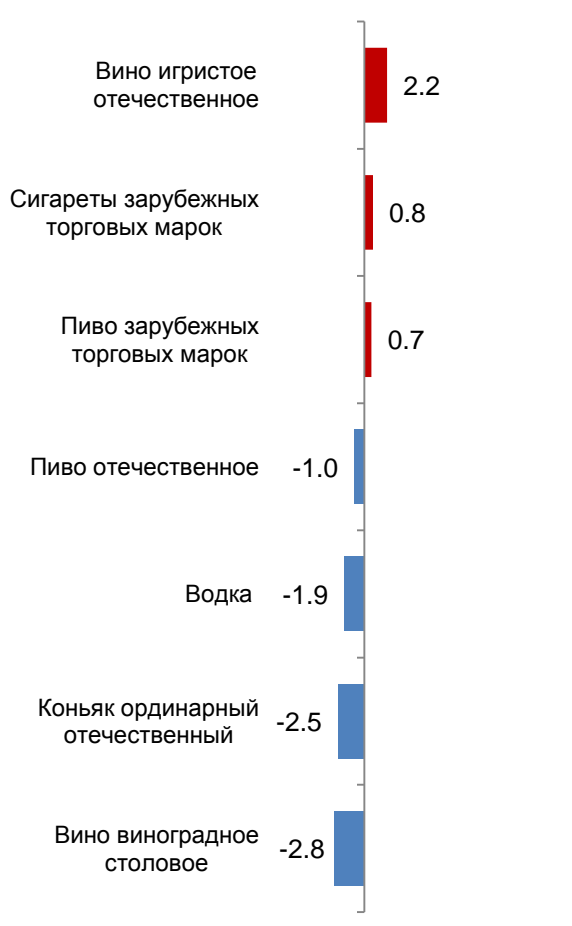
-2.6

ПРОДУКТЫ ПИТАНИЯ И БЕЗАЛКОГОЛЬНЫЕ НАПИТКИ




-0.5

АЛКОГОЛЬНЫЕ НАПИТКИ, ТАБАЧНЫЕ ИЗДЕЛИЯ



0.0

ОБРАЗОВАНИЕ



Прирост (снижение) потребительских цен в Республике Крым за июль 2021 г., в % к предыдущему месяцу

0.0



**ПРЕДМЕТЫ
ДОМАШНЕГО
ОБИХОДА, БЫТОВАЯ
ТЕХНИКА И
ПОВСЕДНЕВНЫЙ
УХОД ЗА ДОМОМ**



0.1



ОДЕЖДА И ОБУВЬ



0.3



**ДРУГИЕ
ТОВАРЫ И
УСЛУГИ**



Прирост (снижение) потребительских цен в Республике Крым за июль 2021 г., в % к предыдущему месяцу

0.3




ГОСТИНИЦЫ, КАФЕ И РЕСТОРАНЫ



0.3



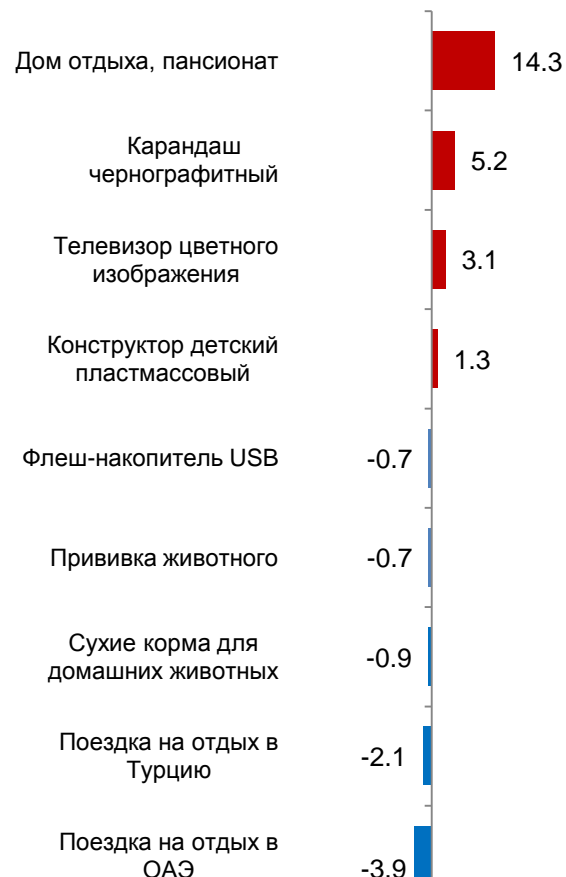
СВЯЗЬ



1.5



ОРГАНИЗАЦИЯ ОТДЫХА И КУЛЬТУРНЫЕ МЕРОПРИЯТИЯ



Прирост (снижение) потребительских цен в Республике Крым за июль 2021 г., в % к предыдущему месяцу

1.8



ЗДРАВООХРАНЕНИЕ



2.2



ТРАНСПОРТ



3.0



ЖИЛИЩНЫЕ УСЛУГИ, ВОДА, ЭЛЕКТРОЭНЕРГИЯ, ГАЗ И ДРУГИЕ ВИДЫ ТОПЛИВА

